



# WOWOCON

Oberpaul Wilfried und Oberpaul Christine GbR

Die Marke "WOWOCON" steht für handgemachte, nachhaltig und fair gefertigte Produkte, "Made in Germany"

## Infos zur Verwendung eines Ersatz **Ø3mm Glasfaser** Docht.



Made in Germany

Wenn sie einen Ersatzdocht für ihren Wachsfresser verwenden müssen, ist dieser sofort einsatzfähig. Alle Dochte wurden bereits mit recyceltem Kerzenwachs getränkt, dies sorgt dafür, dass der Wachsfresser später auch leichter angezündet werden kann.







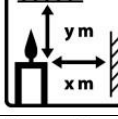






Für die Verwendung entfernen sie den alten abgenutzten Docht, entweder durch herausbohren des alten mit einem z.B. Akkuschrauber und einem geeigneten Bohrer Größe ca. 5mm, oder sie schmelzen das Wachs ein und setzen anschließend den neuen Docht wieder ein. Ggf. können sie den alten Docht auch mit einer Zange aus dem Wachskörper herausziehen. Setzen sie den Docht ein und kürzen ihn auf die benötigte Länge (Docht sollte maximal 0,5cm aus dem Wachs herausstehen). Der Docht muss von Zeit zu Zeit etwas gereinigt, bzw. mit einer Pinzette der alte Abbrand an der Spitze entfernt werden, damit der Docht wieder das flüssige Wachs richtig nachziehen kann.

Wenn sie einmal Fragen zum ihres Wachsfressers haben, wenden sie sich bitte direkt an mich, entweder telefonisch unter **0157/30445933** oder per Mail an [info@wowocon.com](mailto:info@wowocon.com).

Wir wünschen ihnen ein langes Vergnügen mit unseren WOWOCON Wachsfressern

Bedenken sie bitte, dass die Wachsfresser nicht mit einer normalen Kerze vergleichbar sind, sie benötigen ständig Wachsreste als Nahrung, befindet sich zu wenig Wachs um den Docht, wird die Flamme größer und beginnt zu flackern und zu rauchen. Also immer maßvoll mit Wachsresten füttern. Es muss deshalb auch ausreichend Abstand oberhalb und seitlich des Wachsfressers eingehalten werden, da sonst Brandgefahr besteht, da die Flamme größer als bei einer normalen Kerze ist und damit auch die Wärmeentwicklung nach oben und der Seite. Den Wachsfresser auch niemals in eine Laterne stellen, da dort die ausreichenden Sicherheitsabstände nicht gegeben sind.

Bitte auch die Sicherheitshinweise auf der Rückseite (Seite 2 von 2) beachten.

	<b>Sicherheitshinweise im Gebrauch von indoor und <u>outdoor</u> Wachsfresser Kerzen und Dauerdochten</b>
	Nur zur Verwendung im Freien (gilt nur für Wachsfresser mit einem 10mm oder 20mm Holzfaser Dauerdocht) For outdoor use only (only applies to wax eaters with a 10mm/20mm wood fiber permanent wick)
	Eine brennende Kerze nie ohne Aufsicht lassen. Never leave a burning candle unattended.
	Von entzündlichen Gegenständen fernhalten. Keep away from flammable objects.
	Von Kindern und Haustieren fernhalten. Keep away from children and pets.
	Einen hitzebeständigen Kerzenhalter verwenden. Use a heat-resistant candle holder.
	Einen Abstand von mindestens $x_a=1$ m daneben und $y_a=1,5$ m darüber zu brennbaren Gegenständen einhalten. Maintain a distance of at least $x_a=1$ m next to and $y_a=1.5$ m above flammable objects.
	Direktes Einatmen von Rauch vermeiden Avoid direct inhalation of smoke
	Eine brennende Kerze nicht bewegen Do not move a burning candle
	Nicht berühren, kann heiß sein. Do not touch, may be hot.
	Die Flamme ersticken. Nicht ausblasen. Smother the flame. Do not blow it out.
	Das flüssige Wachs frei von Streichhölzern und Verschmutzungen halten. Keep the liquid wax free from matches and dirt.
	Docht immer nur maximal <b>1cm</b> Holzfaser Dauerdochte und <b>0,5cm</b> Glasfaser-Dochte oder Baumwoll-Dochte aus dem Wachs herausragen lassen. Only allow a maximum of 1cm of wood fibre permanent wicks and 0.5cm of fibreglass or cotton wicks to protrude from the wax.

SKU: D-004 indoor

Verantwortliche Person: WOWOCON Wilfried Oberpaul, Stainhartstr. 13, D-82362 Weilheim,  
Tel. +49 157 30 44 59 33 Mail: info@wowocon.com